

RODTEU

ML-2S-C2

Advanced speed limiter

Equipment Manual

8457401-2C300-2BCV

Release 16/00

ML-2S-C2

Informacje ogólne



ML-2S-C2 to urządzenie pilnujące bezpiecznej pracy. Funkcja dwóch stref prędkości daje możliwość osobnej kontroli jazdy na hali oraz na otwartym terenie zachowując pełną mobilność i moc przy spełnieniu warunków bezpieczeństwa. Funkcja czterech progów prędkości daje możliwość zdefiniowania osobno dwóch wartości dla pracy na hali oraz dwóch w terenie. Oznacza to tyle, że kiedy pierwszy próg np. 5.5 km/h zostanie przekroczony włączy się sygnalizator świetlny, jeżeli pomimo to prędkość zostanie zwiększona do np. 5.7 km/h lub prędkość nie zostanie zmniejszona w czasie np. 3 sekund włączy się sygnał akustyczny.

Wskaźniki:

- pomiar prędkości z rozdzielczością 0.1 km/h
- sygnalizacja przekroczenia dopuszczalnej prędkości na hali - 2 progi
- sygnalizacja przekroczenia dopuszczalnej prędkości na wolnym terenie - 2 progi
- pomiar napięcia ładowania - informacja o rozładowanym akumulatorze

Pomiary rejestrowane:


- licznik ilości aktywacji alarmu (ile razy została przekroczona prędkość)
- pomiar drogi z rozdzielczością 0.1 km

Dodatki:

- dowolne opóźnienia aktywacji / deaktywacji sygnału akustycznego i osobno świetlnego
- nieulotna pamięć ustawień
- dwa wyjścia przekątnikowe do sygnalizacji
- hasło administratora

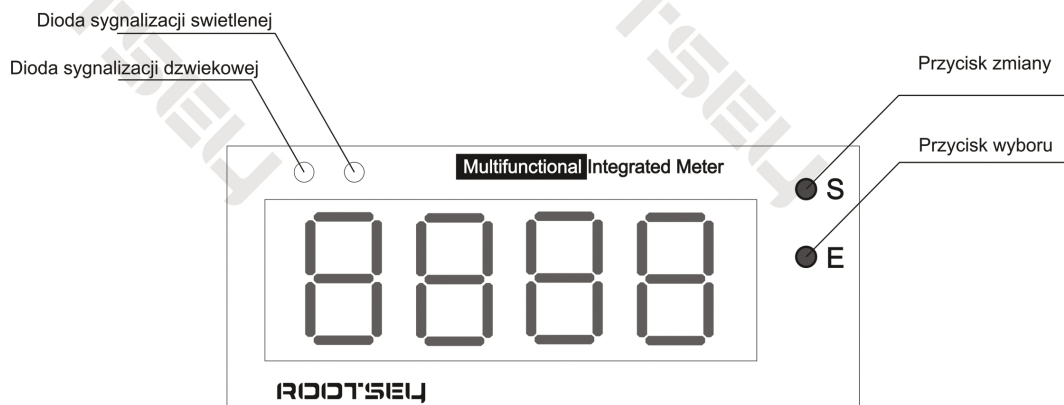
ASS Core
PLUS 8

Szybki i Wielozadaniowy
procesor

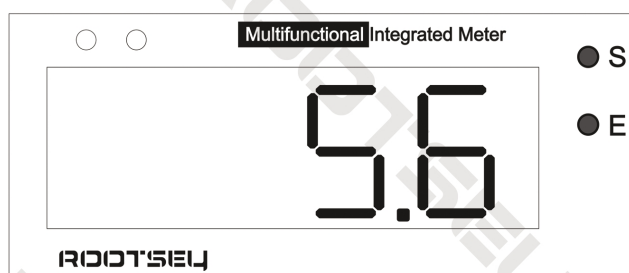


ML-2S-C2

Panel przedni



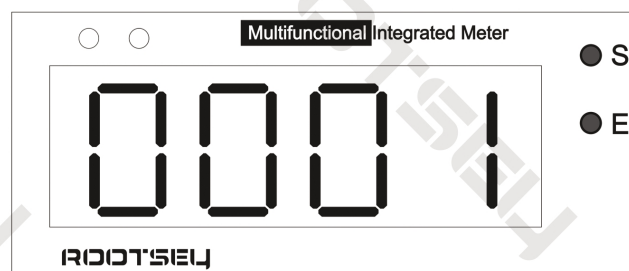
Widok prędkości km/h



Widok przebytej drogi km

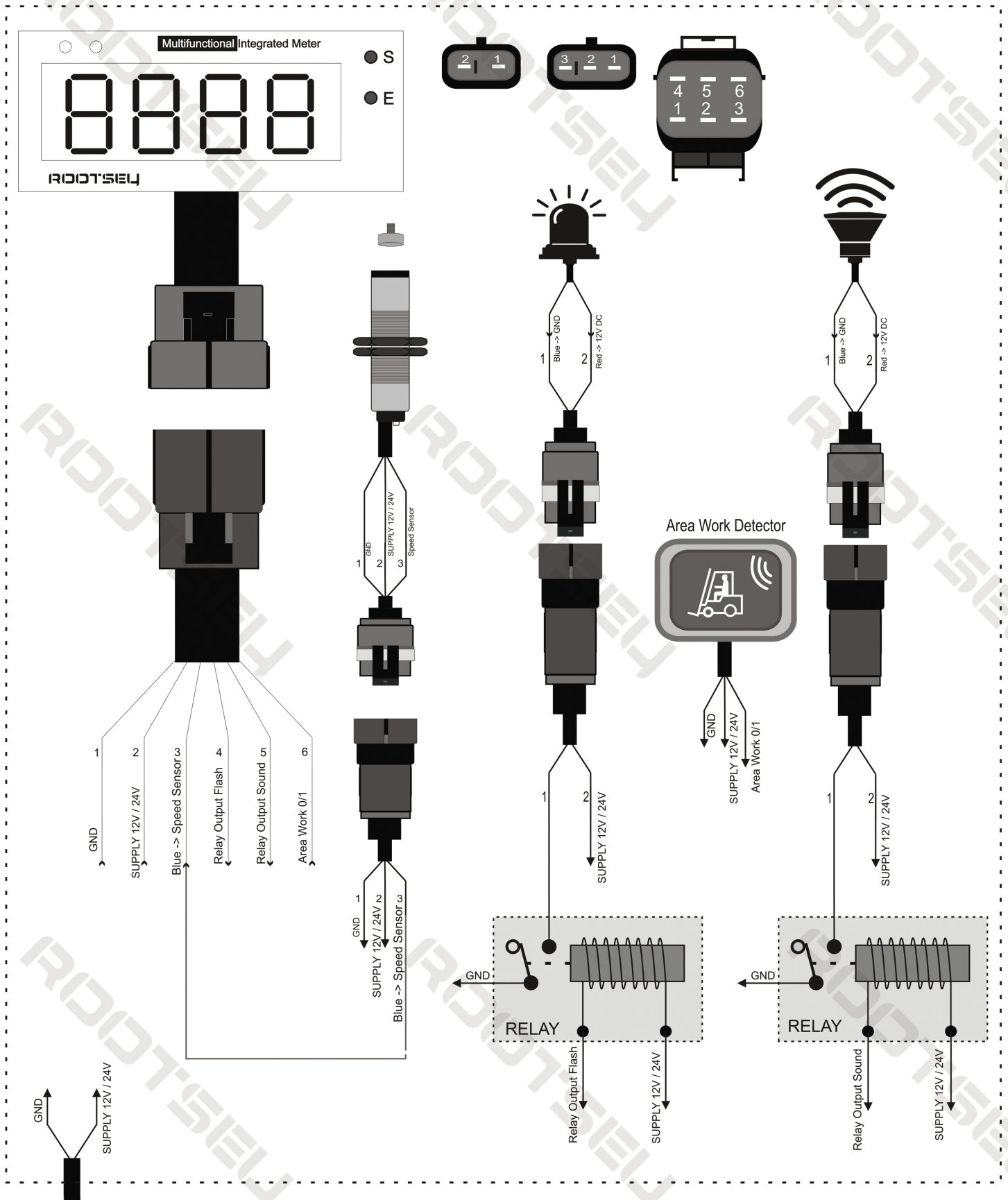


Widok ilości przekroczeń dopuszczalnej prędkości



ML-2S-C2

Schemat instalacyjny



ML-2S-C2

